

EN SKID PLATE INSTALLATION MANUAL

DE MONTAGEEINLEITUNG FÜR UNTERBODENSCHUTZSYSTEM

RU ИНСТРУКЦИЯ ПО УСТАНОВКЕ КОМПЛЕКТА ЗАЩИТ

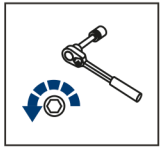


**For: Can-Am Outlander (2019- )**

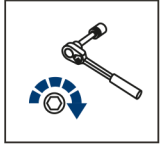
2444.7277.1

444.7277.1





EN Regular fasteners  
DE Originale montageteile  
RU Штатный крепеж



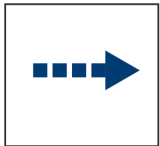
EN Regular fasteners  
DE Originale montageteile  
RU Штатный крепеж




EN Screw a several turns  
DE Für wenigen Umdrehungen befestigen  
RU Вкрутить на несколько оборотов



EN Loosen bolts  
DE Bolzen lockern  
RU Выкрутить на несколько оборотов




EN Movement Arrow  
DE Bewegungsrichtung  
RU Движение



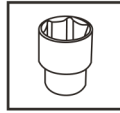
EN Location/Position Arrow  
DE Anordnung/Positionsrichtung  
RU Расположение



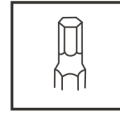
EN Screw Arrow  
DE Drehungsrichtung  
RU Поворот



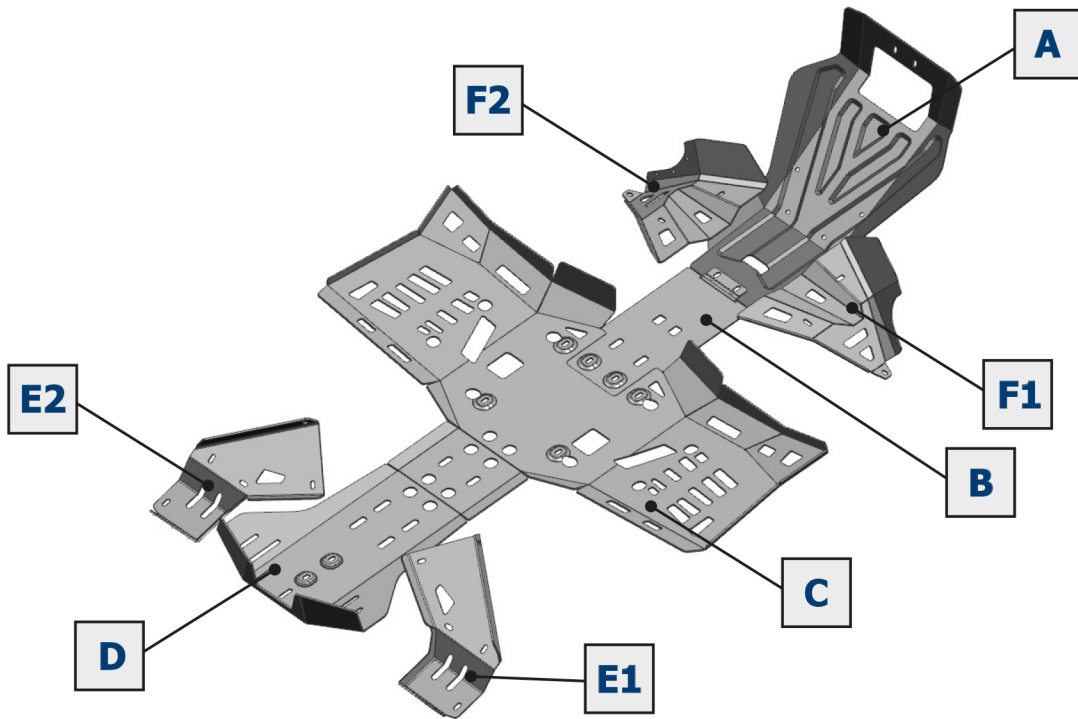
EN Ratchet  
FR Clé À Cliquet  
DE Ratsche  
RU Трещетка



S - 10;  
S - 13



S - 4;  
S - 5



<b>1</b>  x1	<b>2</b>  x1	<b>3</b>  x1	<b>4</b>  x1	<b>5</b>  x2	<b>6</b>  x2
<b>7</b>  x1	<b>8</b>  x1	<b>9</b>  x1	<b>10</b>  x4	<b>11</b>  x2	<b>12</b>  x4
<b>13</b>  M8 x8	<b>14</b>  M8 x2	<b>15</b>  M8x20 x8	<b>16</b>  M8x30 x4	<b>17</b>  M8x25 x22	<b>18</b>  M8x35 x4
<b>19</b>  M6 x12	<b>20</b>  M8 x2	<b>21</b>  M6x20 x4	<b>22</b>  ø6 x26	<b>23</b>  ø8 x10	<b>24</b>  ø8 x18
<b>25</b>  ø8 x14	<b>26</b>  x12	<b>27</b>  M6x16 x12	<b>28</b>  M8x20 x2	<b>29</b>  x4	<b>30</b>  x2
<b>31</b>  M6x20 x10					

